BODENPLATTE EG ACHSE 4-5/I-Q

M 1:50

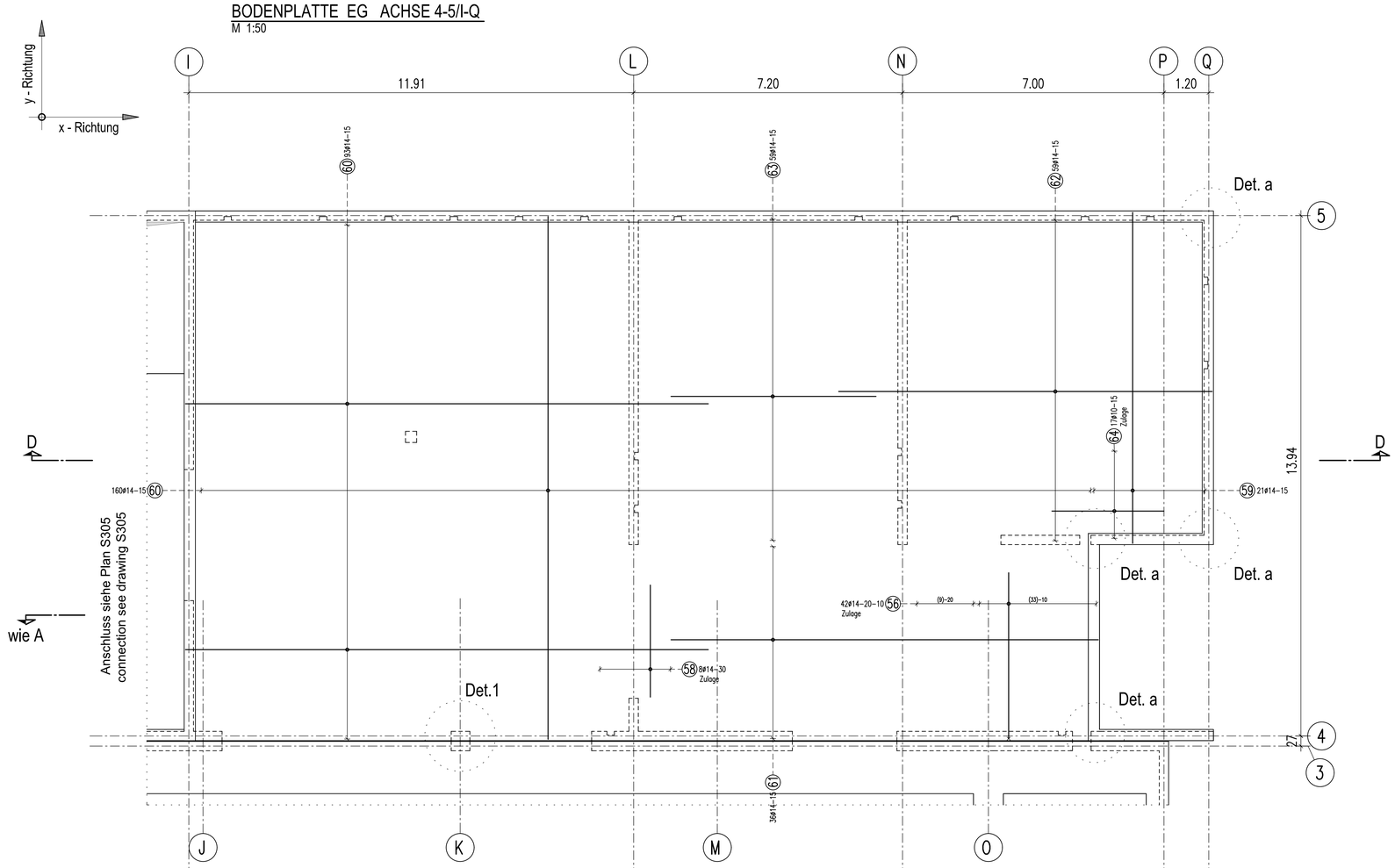

Schnitt D-D

M 1:50

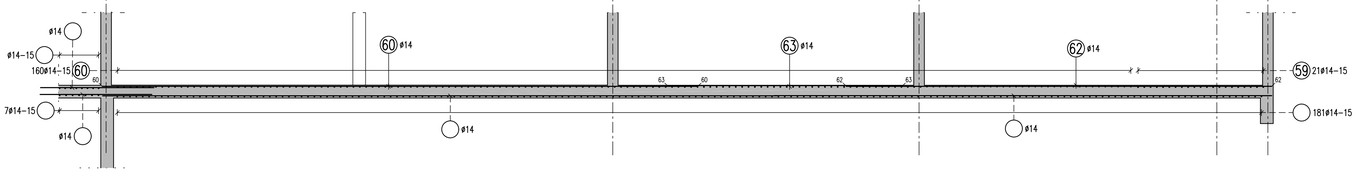

Detail a

M 1:25 (4* vorhanden)

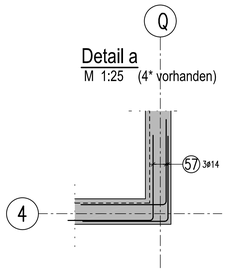

Unterstützungskörbe		
Anzahl	Bezeichnung	Gewicht (kg)
246	DBV-BT-19-B-L (70)	359.2
	ΣGewicht (kg)	359.2

Bodenplatte Regelschnitt - Verlegeschema

M 1:10

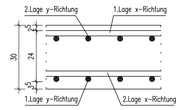

Unterstützungskorb M 1:10

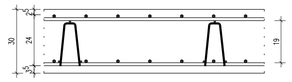

Detail 1

(1* vorhanden)

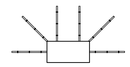

6 Stück Dübelleisten pro Stütze
Gewählter Typ: HDB – 12/245-3/463

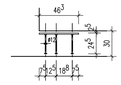

Dieser Plan ist mit folgendem Plan gültig:

Plan Nr. S305 - Bodenplatte EG obere Lage (1)

Einteilung Pos. Nummer

Pos. Nr. 1-55 Plan Nr. S305
Pos. Nr. 56-64 Plan Nr. S306

Schnitt A siehe Plan Nr. S305

56 42ø14	57 12ø14 L=5.00 m	58 8ø14 L=3.00 m	59 21ø14 L=8.80 m	60 253ø14 L=14.00 m	61 36ø14 L=11.45 m	62 59ø14 L=10.00 m	63 59ø14 L=5.50 m	64 17ø10 L=3.00 m
50 / 450	100 / 100	300	880	1400	1145	1000	550	300

MATERIALIEN	BIEGEANWEISUNG
Betongüte: C30/37 WU	gemäß DIN EN 1992-1-1 / NA: 2011-01 Tab. NA 8.1 bei Betonstahl 500 S
Betonstahl: B 500 (A)	
Profilstahl:	
Nichtrostender Stahl:	
Holz Gkl.:	
Bodenpressung:	

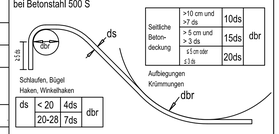

BETONDECKUNG, EXPOSITIONS- UND FEUCHTIGKEITSKLASSEN

Bauteile		Expositionsklasse	Feuchtigkeitsklasse	Verlegemaß c_v (cm)	Vorhaltemaß Δc_{dev} (cm)
Bodenplatte	oben	XC1	WF	2,5	1,0
	unten	XC2		3,5	1,5
	seitlich	XC2		3,5	1,5
Decke	oben	XC3, XD1	WA	5,5	1,5
	unten	XC3, XD1		5,5	1,5
Schächte	oben	XC1	WF	3,0	1,0
	unten	XC2		3,5	1,5
	seitlich	XC2		3,5	1,5

Dieser Plan gilt nur für die Bewehrung. Alle Maße sind am Bau zu prüfen!

	Datum / date	Zeichen / sign
Dieser Plan stimmt mit dem geprüften und freigegebenen Exemplar des Prüfingenieurs überein, Prüfvermerke wurden eingearbeitet. This drawing is equal to the drawing proofed and released for construction by the german proofing engineer, comments have been incorporated.	27.11.2023	Jan
Freigabe Prüfingenieur / approval by proofing engineer	24.11.2023	

Maßstab: scale: 1:25 — 0 0,5 1 1,5 2 m / 0' 2,5' 5' feet

Maßstab: scale: 1:50 — 0 0,5 1 2 3 4 5m / 0' 2,5' 5' 10' 15' feet

±0.00 = 453,48 ÜBER NN / ABOVE SEA LEVEL

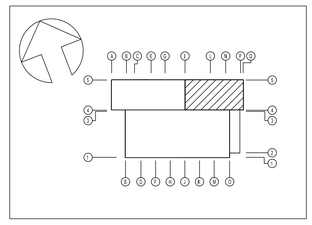

INDEX	ÄNDERUNG / ERGÄNZUNG	BEARBEITER	DATUM

U.S. ARMY CORPS OF ENGINEERS
EUROPE DISTRICT
APO 09449
Konrad-Adenauer-Ring 39, 65187 Wiesbaden

Korrigierte AFU-Bau / Corrected Final Design - 10/2025

Landesbetrieb Liegenschafts- und Baubetreuung
LBB-Niederlassung Idar-Oberstein

Am Rilchenberg 65
55743 Idar-Oberstein
Telefon: (06781) 405-0
Telefax: (06781) 405-190
E-MAIL: postfach.idaroberstein@LBBnet.de

PROJEKTMANAGAGEMENT / PROJECT MANAGEMENT

PROJEKTLEITUNG / PROJECT LEADER

PROJEKTBEARBEITUNG A/I / PROJECT PROCESSOR A/I

A/I

PROJEKTBEARBEITUNG / PROJECT PROCESSOR

BAUMASSNAHME / PROJECT
Baumholder Smith Barracks
Human Performance Training Center

PLANBEZEICHNUNG / DRAWING TITLE
BEWEHRUNGSPLAN / REINFORCEMENT DRAWING
NEBENRÄUME
BODENPLATTE EG (2)
OBERE LAGE
SECONDARY ROOMS
FUNDATION FISRT FLOOR (2)
TOP LAYER

092241 FY23 | SHEET 0 OF

W912GB-20-C-0012

DIN A0 841 x 1189 1,00 qm

SAP	GEBL	BT	PHASE	SP	BLATT	BRWLT	BKNT	ID	MASSTAB	F-BLATT
200204037	HPTC0		60	T	X.07	TBW	XX	A	0050	S306

15.BCAD